



УПРАВЛЕНИЕ ФЕДЕРАЛЬНОЙ СЛУЖБЫ
ГОСУДАРСТВЕННОЙ СТАТИСТИКИ
ПО ТЮМЕНСКОЙ ОБЛАСТИ,
ХАНТЫ-МАНСИЙСКОМУ АВТОНОМНОМУ
ОКРУГУ – ЮГРЕ И ЯМАЛО-НЕНЕЦКОМУ
АВТОНОМНОМУ ОКРУГУ

СОЦИАЛЬНО-ЭКОНОМИЧЕСКОЕ ПОЛОЖЕНИЕ

январь – июль 2024 года

Тюменская область (кроме Ханты-Мансийского автономного округа – Югры и Ямало-Ненецкого автономного округа)


СОДЕРЖАНИЕ

Производство товаров и услуг	3
Рынки товаров и услуг	6
Индексы потребительских цен и тарифов	9
Социальная сфера	10
Демография	12

ИНДЕКС ПРОМЫШЛЕННОГО ПРОИЗВОДСТВА

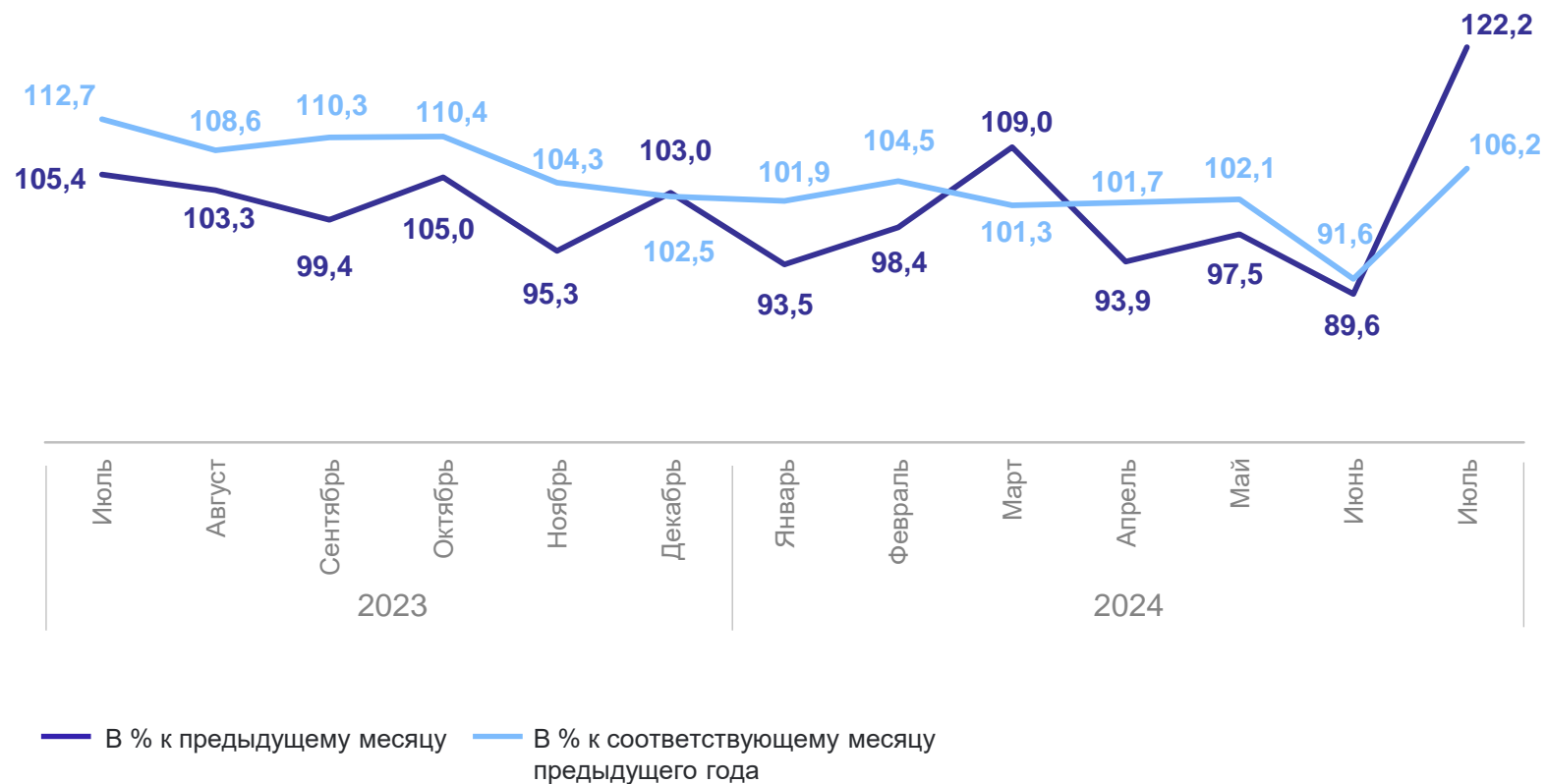
ТЮМЕНЬСТАТ

Январь – июль 2024 г.
к январю – июлю 2023 г., %



101,4

Индекс промышленного
производства

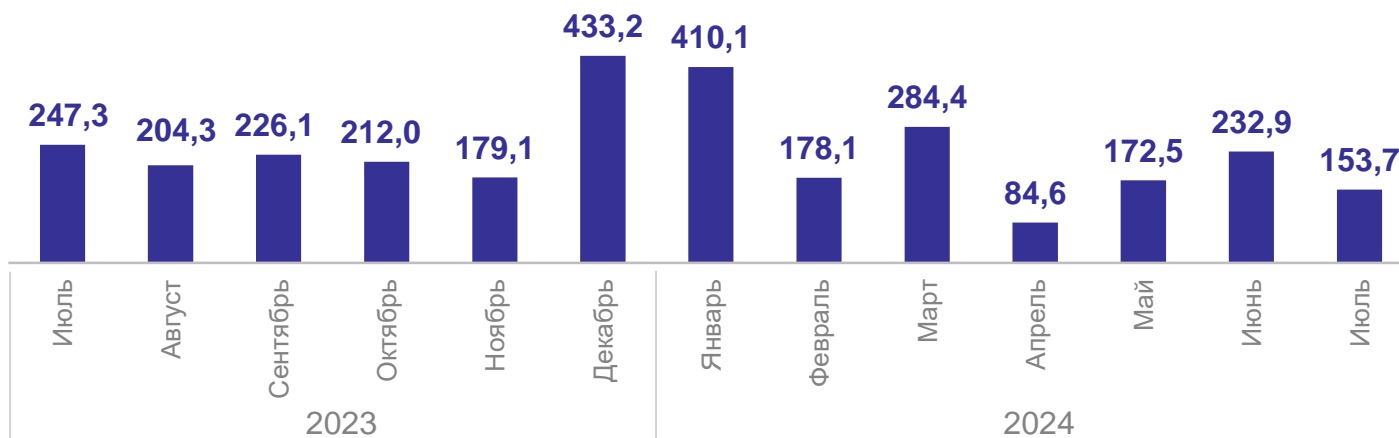


ЖИЛИЩНОЕ СТРОИТЕЛЬСТВО

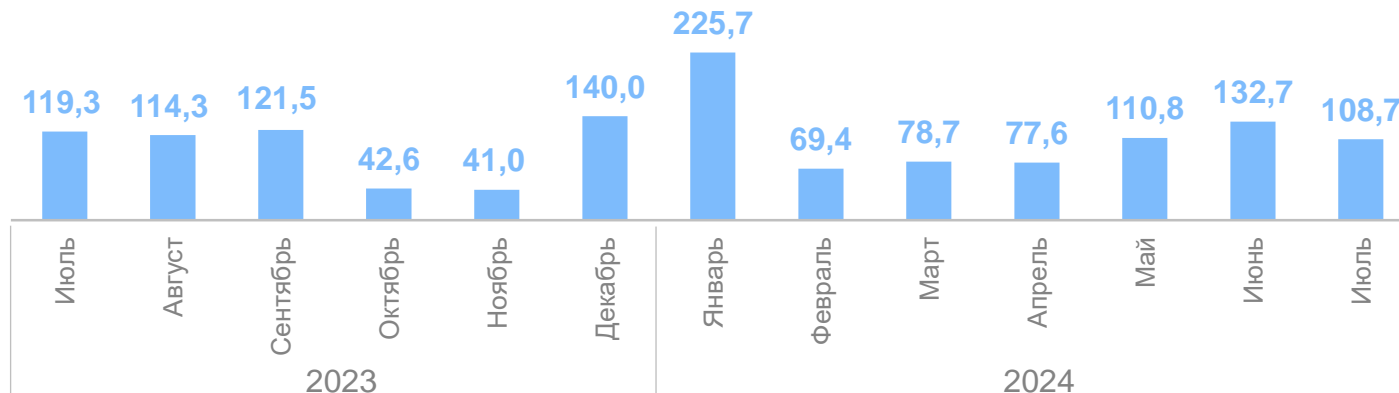
Январь – июль 2024 г.



1 516,3 тыс. м²
Введено жилых домов организациями и индивидуальными застройщиками




803,6 тыс. м²
Введено жилых домов индивидуальными застройщиками



ГРУЗОБОРОТ АВТОМОБИЛЬНОГО ТРАНСПОРТА ОРГАНИЗАЦИЙ*

ТЮМЕНЬСТАТ

Январь – июль 2024 г.

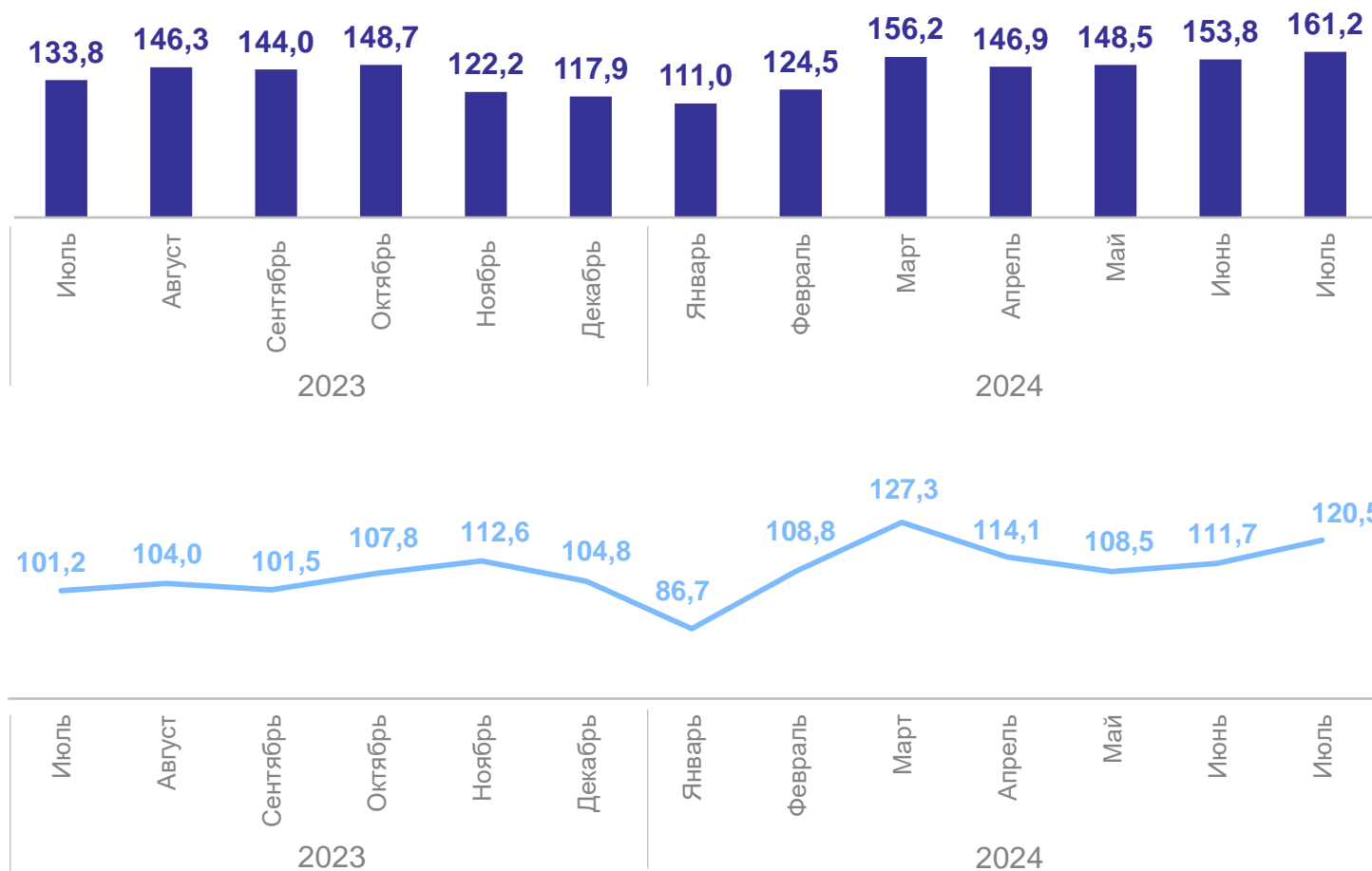


1 002,1

МЛН Т-КМ

111,1%

к соответствующему периоду
предыдущего года



*Без субъектов малого предпринимательства
всех видов экономической деятельности

ОБОРОТ РОЗНИЧНОЙ ТОРГОВЛИ

ТЮМЕНЬСТАТ

Январь – июль 2024 г.



368,6

млрд рублей

114,0%

к соответствующему периоду
предыдущего года



ОБОРОТ ОБЩЕСТВЕННОГО ПИТАНИЯ

ТЮМЕНЬСТАТ

Январь – июль 2024 г.

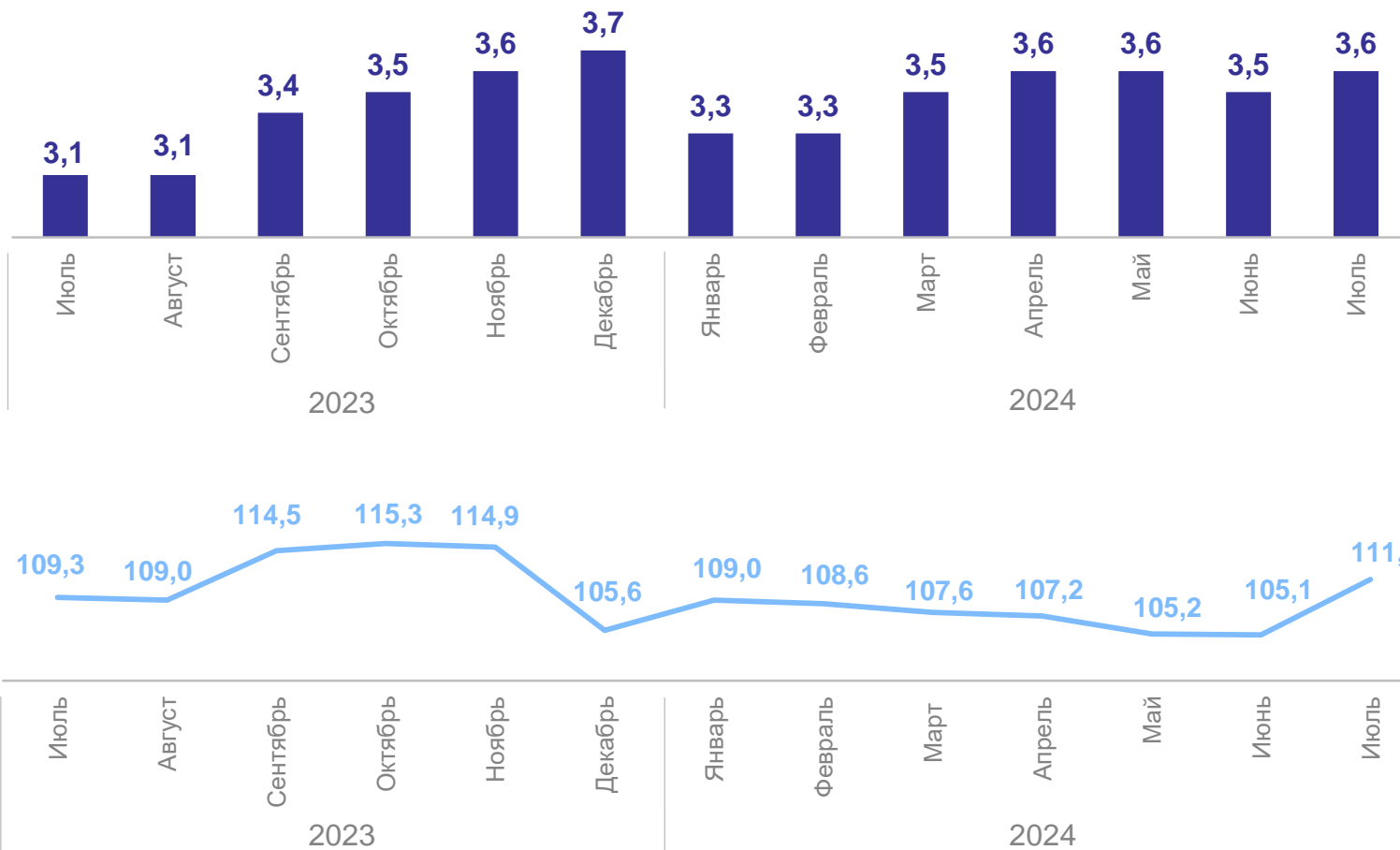


24,3

млрд рублей

107,7%

к соответствующему периоду
предыдущего года



ОБЪЕМ ПЛАТНЫХ УСЛУГ НАСЕЛЕНИЮ

ТЮМЕНЬСТАТ

Январь – июль 2024 г.

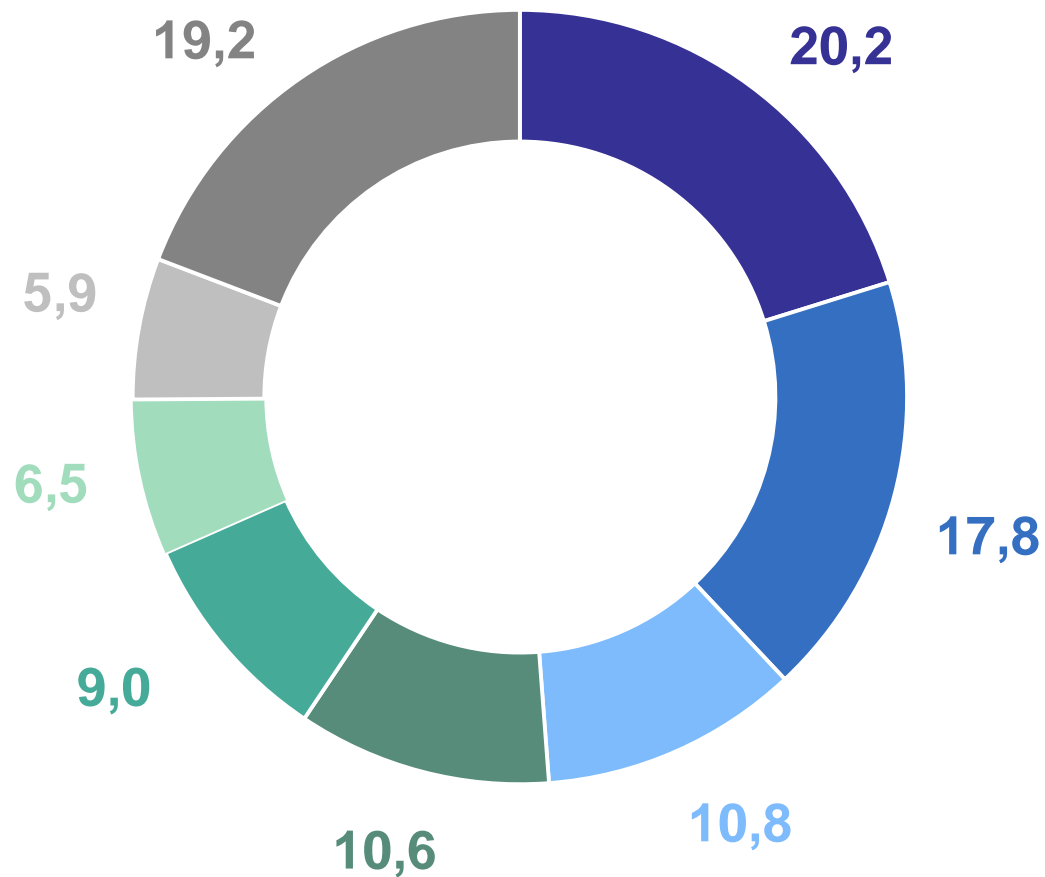


110,3

млрд рублей

103,8%

к соответствующему периоду
предыдущего года



В % от объема платных услуг

- Транспортные
- Коммунальные
- Медицинские
- Телекоммуникационные
- Бытовые
- Туристических агентств, туроператоров и прочие услуги по бронированию и сопутствующие им услуги
- Жилищные
- Другие виды услуг

ИНДЕКСЫ ПОТРЕБИТЕЛЬСКИХ ЦЕН И ТАРИФОВ

к предыдущему месяцу, %

ТЮМЕНЬСТАТ

Июль 2024 г.
к июню 2024 г., %



101,0

Все товары и услуги



99,9

Продовольственные товары



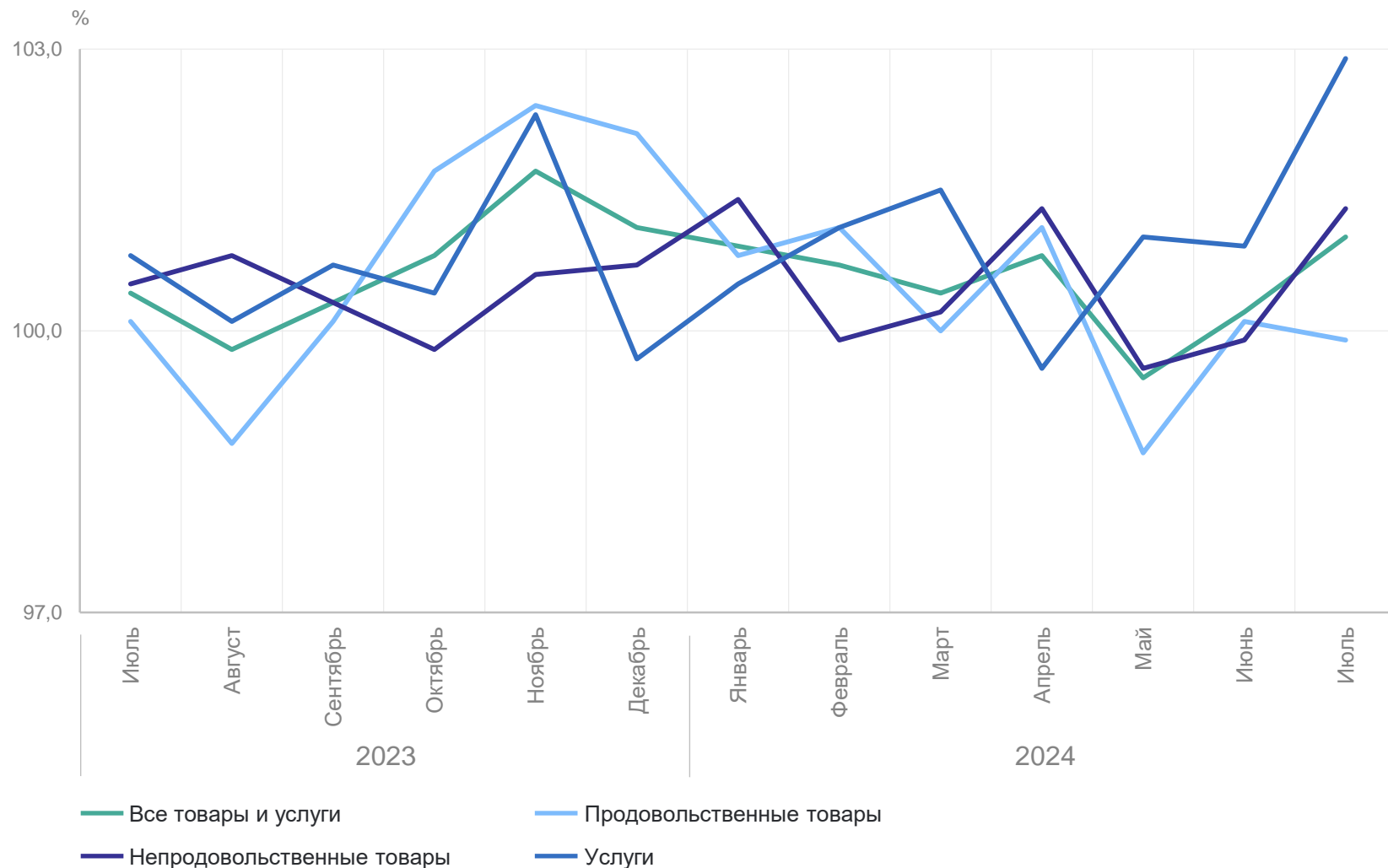
101,3

Непродовольственные товары



102,9

Услуги



СРЕДНЕМЕСЯЧНАЯ ЗАРАБОТНАЯ ПЛАТА ОДНОГО РАБОТНИКА ОРГАНИЗАЦИЙ

ТЮМЕНЬСТАТ

Январь – июнь 2024 г.

Среднемесячная номинальная начисленная заработная плата

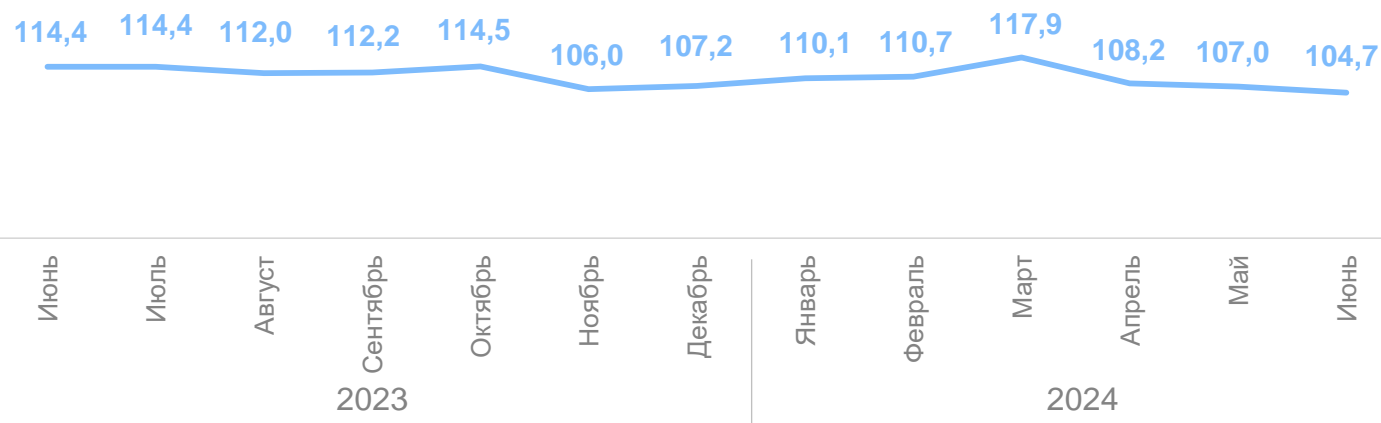
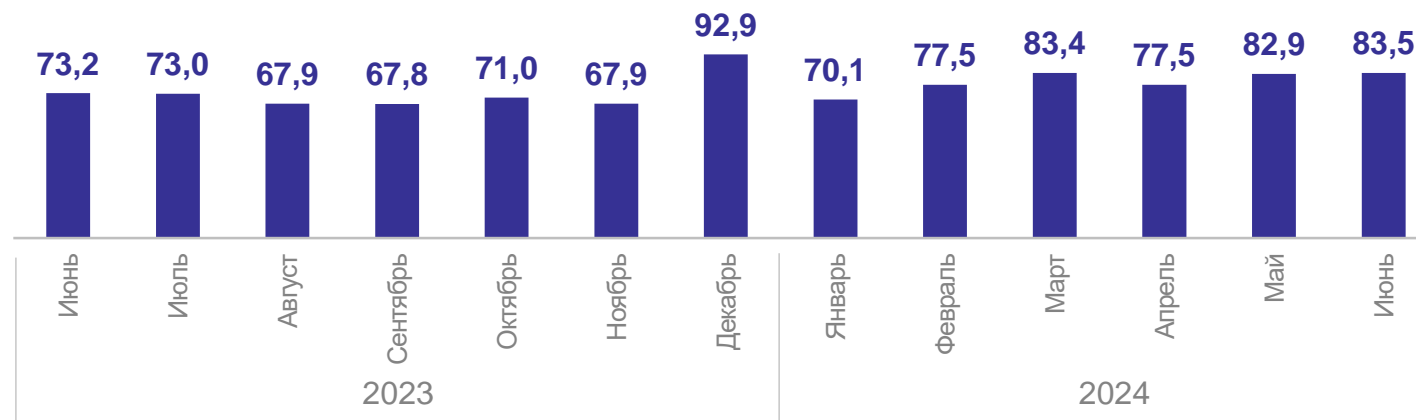
79,3

тысяч рублей

Реальная начисленная заработная плата

109,8

в % к соответствующему периоду предыдущего года



ЗАНЯТОСТЬ И БЕЗРАБОТИЦА

Среднесписочная численность работников организаций

456,5

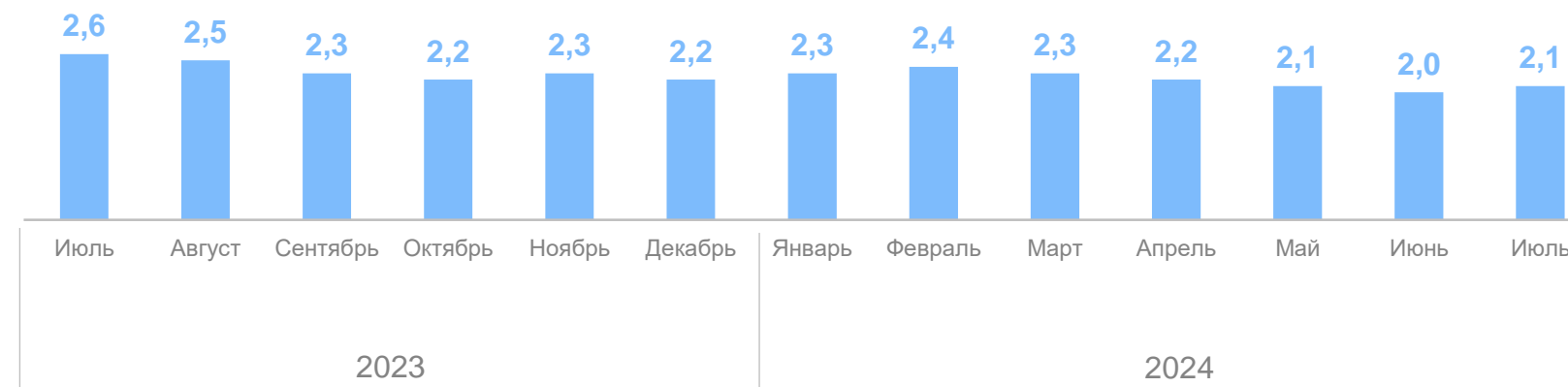
тыс. человек,
январь – июнь 2024 г.



Численность безработных*

2,1

тыс. человек,
на конец июля 2024 г.



*По данным Департамента занятости населения Тюменской области

ПОКАЗАТЕЛИ ЕСТЕСТВЕННОГО ДВИЖЕНИЯ

Январь – июнь 2024 г.

8 329

Число родившихся,
человек

10,4

На 1000 населения

8 751

Число умерших,
человек

10,9

На 1000 населения

-422

Естественный
прирост, убыль (-),
человек

-0,5

На 1000 населения

Всего, человек

8 540 8 329



Число родившихся

8 167 8 751



Число умерших

373 -422

Естественный прирост, убыль (-)

На 1000 населения

10,7 10,4



Число родившихся

10,2 10,9



Число умерших

0,5 -0,5

Естественный прирост, убыль (-)

● Январь – июнь 2023 г.

● Январь – июнь 2024 г.

МИГРАЦИЯ НАСЕЛЕНИЯ

Январь – июнь 2024 г., человек

Миграция

Миграция
в пределах России

19 892

16 866

Число прибывших

17 115

15 241

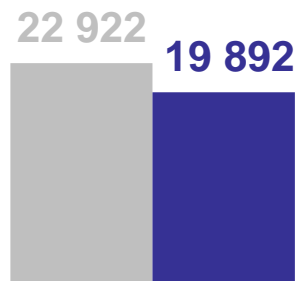
Число выбывших

2 777

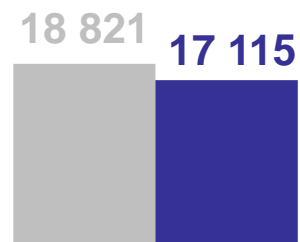
1 625

Миграционный прирост, убыль (-)

Миграция



Число прибывших

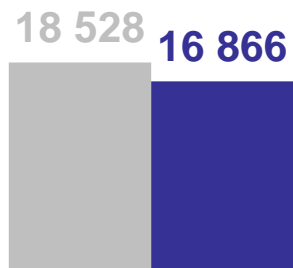


Число выбывших

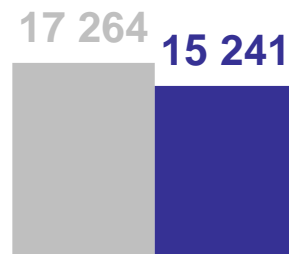


Миграционный прирост, убыль (-)

Миграция в пределах России



Число прибывших



Число выбывших



Миграционный прирост, убыль (-)

● Январь – июнь 2023 г.

● Январь – июнь 2024 г.